


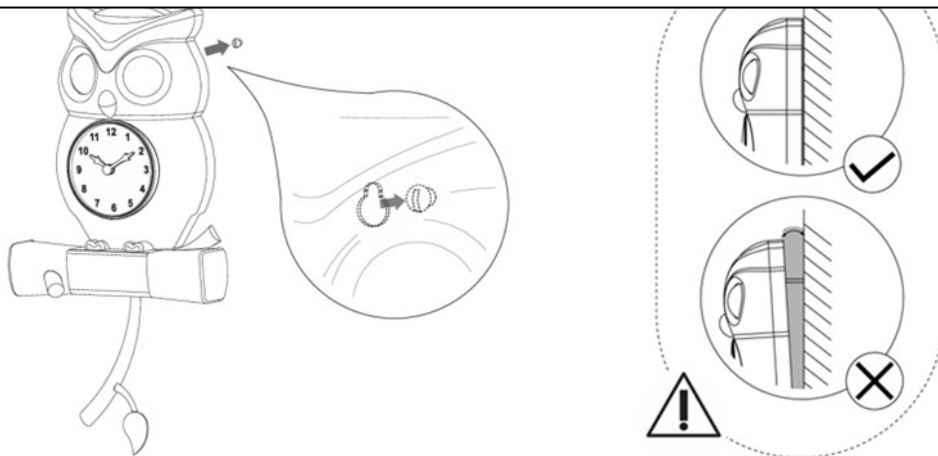
# Nástěnné hodiny HE21    Návod k použití

## Jak vložit baterie

1. Otevřete kryt prostoru na baterie na zadní straně hodin.
2. Do prostoru na baterie vložte 2 baterie AA (nejsou součástí balení). Ujistěte se, že baterie vkládáte správně, v souladu s polaritou  vyznačenou v prostoru na baterie.


## Jak nastavit čas a zavěsit kyvadlo

1. Otáčejte nastavovacím kolečkem / kolíkem na zadní straně hodin a nastavte požadovaný čas.



! Zadní strana hodin musí být rovnoběžně se stěnou.

2.



! Hodiny by měly být zavěšeny vertikálně.